

Electrical characteristics of XLPE-insulated Medium Voltage Power Cables, 6 – 30 kV

Conductor resistance 20°C

cross-section mm ²	maximum value	
	Cu-conductor Ohm/km	Alu-conductor Ohm/km
25	0,727	1,20
35	0,524	0,868
50	0,387	0,641
70	0,268	0,443
95	0,193	0,320
120	0,153	0,253
150	0,124	0,206
185	0,0991	0,164
240	0,0754	0,125
300	0,0601	0,100
400	0,0470	0,0778
500	0,0366	0,0605

Conversion factors for the conductor temperatures

Temperature at °C	60	65	70	80	90
Cu-conductor	1,157	1,177	1,196	1,236	1,275
Alu-conductor	1,161	1,181	1,202	1,242	1,282

Conversion formula:

$$R_{\delta} = R_{20} \cdot \frac{234,5 + \delta}{254,5} \quad \text{for Cu-conductor}$$







$$R_{\delta} = R_{20} \cdot \frac{228 + \delta}{248} \quad \text{for Alu-conductor}$$

Conductor temperature at °C = δ
 Conductor resistance at δ °C in Ohm/km = R_{δ}
 Conductor resistance at 20 °C in Ohm/km = R_{20}







Electrical characteristics of XLPE-insulated Medium Voltage Power Cables, 6 – 30 kV

Effective resistance at 50 Hz (Alternating-current resistance)







Copper conductor

Nominal voltage	6/10 kV		12/20 kV		18/30 kV	
Cross-section	approx Ohm/km					
mm ²						
35	0,671	0,673	0,671	0,672	–	–
50	0,497	0,498	0,496	0,498	0,496	0,497
70	0,345	0,346	0,345	0,346	0,344	0,346
95	0,249	0,251	0,249	0,250	0,249	0,250
120	0,198	0,200	0,198	0,200	0,198	0,199
150	0,163	0,165	0,163	0,165	0,162	0,164
185	0,132	0,134	0,131	0,133	0,131	0,133
240	0,102	0,104	0,101	0,103	0,101	0,103
300	0,082	0,085	0,082	0,084	0,082	0,084
400	0,068	0,071	0,067	0,070	0,067	0,069
500	0,055	0,058	0,055	0,058	0,054	0,057

Aluminium conductor

Nominal voltage	6/10 kV		12/20 kV		18/30 kV	
Cross-section	approx Ohm/km					
mm ²						
35	1,12	1,12	1,12	1,12	–	–
50	0,825	0,826	0,825	0,826	0,824	0,826
70	0,571	0,572	0,571	0,572	0,571	0,572
95	0,413	0,415	0,413	0,414	0,413	0,414
120	0,327	0,329	0,327	0,329	0,327	0,328
150	0,269	0,271	0,268	0,270	0,268	0,270
185	0,215	0,217	0,215	0,217	0,214	0,216
240	0,165	0,167	0,165	0,167	0,164	0,166
300	0,133	0,135	0,133	0,135	0,133	0,135
400	0,106	0,109	0,106	0,109	0,106	0,108
500	0,085	0,088	0,084	0,087	0,084	0,087

Inductive resistance at 50 Hz







Nominal voltage	6/10 kV		12/20 kV		18/30 kV	
Cross-section	Ohm/km					
mm ²						
35	0,144	0,158	0,153	0,168	–	–
50	0,136	0,150	0,145	0,159	0,154	0,169
70	0,129	0,143	0,138	0,152	0,147	0,161
95	0,123	0,137	0,131	0,145	0,139	0,154
120	0,118	0,132	0,126	0,140	0,134	0,148
150	0,114	0,128	0,121	0,135	0,129	0,143
185	0,110	0,124	0,117	0,131	0,125	0,139
240	0,105	0,120	0,112	0,126	0,120	0,134
300	0,102	0,116	0,108	0,123	0,115	0,130
400	0,097	0,111	0,103	0,117	0,110	0,124
500	0,094	0,108	0,100	0,114	0,106	0,120

Electrical characteristics of XLPE-insulated Medium Voltage Power Cables, 6 – 30 kV

Mutual capacitance

Nominal voltage	6/10 kV	12/20 kV	18/30 kV
Cross-section			
mm ²	μF/km	μF/km	μF/km
35	0,22	0,16	–
50	0,25	0,18	0,14
70	0,28	0,20	0,15
95	0,31	0,22	0,17
120	0,34	0,23	0,18
150	0,37	0,25	0,19
185	0,40	0,27	0,20
240	0,44	0,30	0,22
300	0,48	0,32	0,24
400	0,55	0,36	0,27
500	0,60	0,40	0,29

Inductance

Nominal voltage	6/10 kV		12/20 kV		18/30 kV	
Cross-section						
mm ²	mH/km	mH/km	mH/km	mH/km	mH/km	mH/km
35	0,45	0,76	0,48	0,76	–	–
50	0,42	0,73	0,45	0,74	0,48	0,75
70	0,39	0,70	0,43	0,70	0,45	0,71
95	0,38	0,67	0,41	0,68	0,43	0,68
120	0,36	0,65	0,39	0,65	0,42	0,66
150	0,35	0,63	0,38	0,63	0,41	0,64
185	0,34	0,61	0,36	0,62	0,39	0,63
240	0,32	0,59	0,35	0,59	0,37	0,60
300	0,31	0,57	0,33	0,58	0,36	0,59
400	0,30	0,55	0,33	0,55	0,34	0,56
500	0,29	0,53	0,31	0,53	0,33	0,54

Electrical characteristics of XLPE-insulated Medium Voltage Power Cables, 6 – 30 kV

Short-circuit current carrying capacity up to 30 kV

Conductor temperature: 90° C

Short-circuit temperature: 250° C

Cable with Cu-conductors

Cross-section mm ²	short-circuit time in s (seconds)														
	0,1	0,2	0,3	0,4	0,5	0,6	0,7	0,8	0,9	1,0	1,5	2,0	3,0	4,0	5,0
	permissible short-circuit in kA														
25	11,3	8,0	6,5	5,7	5,1	4,6	4,3	4,0	3,8	3,6	2,9	2,5	2,1	1,8	1,6
35	15,8	11,2	9,1	7,9	7,1	6,5	6,0	5,6	5,3	5,0	4,1	3,5	2,9	2,5	2,2
50	22,6	16,0	13,1	11,3	10,1	9,2	8,5	8,0	7,5	7,2	5,8	5,1	4,1	3,6	3,2
70	31,7	22,4	18,3	15,8	14,2	12,9	12,0	11,2	10,6	10,0	8,2	7,1	5,8	5,0	4,5
95	43,0	30,4	24,8	21,5	19,2	17,5	16,2	15,2	14,3	13,6	11,1	9,6	7,8	6,8	6,1
120	54,3	38,4	31,3	27,1	24,3	22,2	20,5	19,2	18,1	17,2	14,0	12,1	9,9	8,6	7,7
150	67,8	48,0	39,2	33,9	30,3	27,7	25,6	24,0	22,6	21,5	17,5	15,2	12,4	10,7	9,6
185	83,7	59,2	48,3	41,8	37,4	34,2	31,6	29,6	27,9	26,5	21,6	18,7	15,3	13,2	11,8
240	108,5	76,7	62,7	54,3	48,5	44,3	41,0	38,4	36,2	34,3	28,0	24,3	19,8	17,2	15,3
300	135,7	95,9	78,3	67,8	60,7	55,4	51,3	48,0	45,2	42,9	35,0	30,3	24,8	21,5	19,2
400	180,9	127,9	104,4	90,4	80,9	73,8	68,4	64,0	60,3	57,2	46,7	40,4	33,0	28,6	25,6
500	226,1	159,9	130,5	113,1	101,1	92,3	85,5	79,9	75,4	71,5	58,4	50,6	41,3	35,8	32,0

Cable with Alu-conductors

Cross-section mm ²	short-circuit time in s (seconds)														
	0,1	0,2	0,3	0,4	0,5	0,6	0,7	0,8	0,9	1,0	1,5	2,0	3,0	4,0	5,0
	permissible short-circuit in kA														
25	7,4	5,3	4,3	3,7	3,3	3,0	2,8	2,6	2,5	2,4	1,9	1,7	1,4	1,2	1,1
35	10,4	7,4	6,0	5,2	4,7	4,2	3,9	3,7	3,5	3,3	2,7	2,3	1,9	1,6	1,5
50	14,9	10,5	8,6	7,4	6,6	6,1	5,6	5,3	5,0	4,7	3,8	3,3	2,7	2,4	2,1
70	20,8	14,7	12,0	10,4	9,3	8,5	7,9	7,4	6,9	6,6	5,4	4,7	3,8	3,3	2,9
95	28,2	20,0	16,3	14,1	12,6	11,5	10,7	10,0	9,4	8,9	7,3	6,3	5,2	4,5	4,0
120	35,7	25,2	20,6	17,8	16,0	14,6	13,5	12,6	11,9	11,3	9,2	8,0	6,5	5,6	5,0
150	44,6	31,5	25,7	22,3	19,9	18,2	16,9	15,8	14,9	14,1	11,5	10,0	8,1	7,1	6,3
185	55,0	38,9	31,7	27,5	24,6	22,5	20,8	19,4	18,3	17,4	14,2	12,3	10,0	8,7	7,8
240	71,3	50,4	41,2	35,7	31,9	29,1	27,0	25,2	23,8	22,6	18,4	16,0	13,0	11,3	10,1
300	89,2	63,1	51,5	44,6	39,9	36,4	33,7	31,5	29,7	28,2	23,0	19,9	16,3	14,1	12,6
400	118,9	84,1	68,6	59,5	53,2	48,5	44,9	42,0	39,6	37,6	30,7	26,6	21,7	18,8	16,8
500	148,6	105,1	85,8	74,3	66,5	60,7	56,2	52,5	49,5	47,0	38,4	33,2	27,1	23,5	21,0

Electrical characteristics of XLPE-insulated Medium Voltage Power Cables, 6 – 30 kV

Short-circuit to ground

Nominal voltage	6/10 kV	12/20 kV	18/30 kV
cross-section mm ²	A/km	A/km	A/km
35	1,2	1,7	–
50	1,4	1,9	2,3
70	1,5	2,1	2,5
95	1,7	2,4	2,7
120	1,9	2,6	2,9
150	2,0	2,7	3,1
185	2,2	3,0	3,3
240	2,4	3,3	3,7
300	2,6	3,5	4,0
400	3,0	4,0	4,4
500	3,3	4,3	4,8

Short-circuit current carrying capacity of copper screens Short-circuit temperature: 350°C

short-circuit time in seconds	load of short-circuit current in kA		
	up to 16 mm ²	25 mm ²	35 mm ²
	kA	kA	kA
s			
0,1	9,7	15,1	21,2
0,2	6,9	10,7	15,1
0,3	5,7	8,9	12,5
0,4	5,0	7,7	10,9
0,5	4,5	7,0	9,8
0,6	4,2	6,4	9,0
0,7	3,9	6,0	8,4
0,8	3,5	5,6	7,9
0,9	3,4	5,3	7,5
1,0	3,3	5,1	7,2
1,5	2,7	4,2	5,9
2,0	2,3	3,6	5,1
3,0	1,9	2,9	4,2
4,0	1,7	2,6	3,6
5,0	1,5	2,3	3,2

Coordination of screen-cross-section

conductor cross-section mm ²	screen-cross-section mm ²
35 to 120	16
150 to 300	25
400 and 500	35